



# 베트남 투자뉴스

KOTRA  
하노이무역관

**VIETNAM  
INVESTMENT  
NEWS**

제779호 '21.10.25

# 베트남 투자뉴스 제779호



안녕하십니까,

안녕하십니까, **KOTRA 하노이무역관**의 **베트남 투자뉴스**를 송부하여 드립니다.

뉴스 본문은 상단의 **PDF 첨부파일**을 클릭 후 다운로드 하시면 보실 수 있습니다.

**제779호** (10월 25일자) 주요 내용은 우측 헤드라인을 참조해 주시고 자세한 내용은 첨부파일에서 확인해 주십시오.

감사합니다.

**KOTRA 하노이무역관**

담당자 | 한아름 대리  
연락처 | +84 24 3946 0511 (621)  
이메일 | rachel@kotra.or.kr

## 베트남 경제동향 및 투자관련 주요 이슈 ..... 3

- 베트남 중부지방, 3천만 달러 규모 기후변화 적응 프로젝트 실시
- 베트남, 백신개발을 위한 국가 프로그램 승인
- 경기회복 가속화를 위한 제15대 국회 2차 정기회의 개최
- 블룸버그, 베트남 2022년 경제성장률 7%로 전망
- 하노이, 외국인 투자자의 어려움을 해결하기 위해 노력
- 하이퐁 산업단지 점유율 73% 도달

## 베트남 FOCUS - KOTRA 해외시장 뉴스 ..... 5

- 베트남 인삼 시장 동향

## 베트남 통관법률 및 FTA관련 Q&A ..... 6

- 금주의 통관 Q&A

### [안내] KOTRA 신규 서비스 안내

- 조사대행 '현지 마케팅 대행' 서비스 7종 무료 시범운영

### [안내] 코로나 피해 지원 기업 위기대응 웨비나

- 10월 29일(금) 오후 1시 30분, 참가신청 링크 클릭

### 베트남 주요 경제 지표

- 2021년 10월 15일 업데이트

# 베트남 경제동향 및 투자관련 주요 이슈

## 베트남 중부지방, 3천만 달러 규모 기후변화 적응 프로젝트 실시

2021-2026년 기간동안 카잉화, 닌투언, 빈투언, 닥락, 닥농 등 베트남 중부지방 5개 주에서 기후변화로 인한 물부족 이슈에 대한 회복력 강화 정책이 시행될 예정임. 이 프로젝트는 총 3천만 달러 규모로서, 대상 지방의 소작농, 여성 소수 민족 농민을 위해 설계되었으며, 물 가용성을 확보하여 농업 생산에 대해 증가하는 기후 위험을 관리하고, 기후 변화에 따른 농업 관행을 채택하며 시장에 대한 접근 강화를 목표로 함. 이 프로젝트는 UNDP가 해안 지방에서 지원하고 GCF 프로젝트를 보완하고 홍수와 폭풍에 취약한 도서지역 사회의 복원력을 구축하기 위해 지속적인 GCF 프로젝트를 운영하며 베트남에서 백만 명 이상의 가장 취약한 사람들의 회복력을 향상시킬 수 있을 것이라고 전함.



[VGP News, 10.16.]

## 베트남, 백신개발을 위한 국가계획 승인

부총리는 2030년까지 백신의 연구와 생산을 촉진하기 위해 국가 과학 기술 프로그램을 승인함. 이는 베트남이 백신 생산 기술을 마스터하는 등 향후 잠재적 전염병에 대한 대비를 개선하는 것을 목표로 함. 2025년까지 베트남은 최소 10개의 백신 생산 기술을 소유하고 최소 3개의 백신을 생산할 것으로 예상됨. 정부는 제도적인 틀을 개선하기 위하여 국내 백신의 개발, 시험 및 승인의 가속화를 위한 법적 문서를 수정함.



자료: Vietnam Investment Review

[Vietnam Investment Review 10.16.]

## 베트남 정부, 경기회복 가속화를 위한 제15대 국회 2차 정기회의 개최

10월 20일 오전 9시에 개원하는 국회 회의는 2차로 나뉘어 17일간 1차 온라인, 2차 오프라인 회의로 나뉘어 진행됨. 1차는 코로나 예방 및 통제, 경기 회복 등의 내용으로 진행됨. 이 회의에서는 하이퐁, 응에안 등의 특별 메커니즘 및 정책에 대한 결의안 및 법안을 논의하고 각종 법률 및 사회경제적 발전계획에 따른 보고서 심의를 주제로 함. 2차 오프라인 회의는 11월 8일부터 6일간 진행될 예정임.



자료: VTV News

[MTV News 10.19.]

# 베트남 경제동향 및 투자관련 주요 이슈

## 블룸버그, 베트남 2022년 경제성장률 7%로 전망



자료: VietnamPlus

코로나19의 영향으로 전 세계가 어려움을 겪었지만 3분기의 최대 어려움을 극복하고 4분기 회복하는 베트남의 경제 성장 덕분에 베트남 시장이 다른 경쟁 국가 시장을 능가하면서 해외기업들이 베트남 시장을 긍정적으로 바라보고 있음. 베트남은 수출 부문에 있어서 전략적인 위치를 가지고 있으며 Bloomberg에 따르면 베트남의 2022년 연평균 GDP성장률은 7%로 동남아 지역에서 가장 높을 것으로 전망됨. 이는 높은 비율의 젊은 인구, FDI를 통한 산업화 성장, 증가하는 디지털화로 인한 결과로 보이며, 삼성을 포함한 한국의 다국적 제조 기업들은 베트남에 큰 관심을 보이고 있음.

[VietnamPlus, 10.19]

## 하노이, 외국인 투자자의 어려움을 해결하기 위해 노력

베트남에 투자한 외국인 직접투자자, 재직중인 전문가와 근로자들은 조세, 사회 보험, 인허가 및 취업 허가 연장, 출입국 규정 및 전염병 예방 및 통제에 관한 문제를 겪고 있음. 베트남 정부는 문제 해결의 중요성을 인지하고 외국인 투자자 및 근로자의 정당한 권리와 이익을 보호하기 위해 논의함. 하노이시 관계자는 올해 22조동에 달하는 31,000명 이상의 납세자에 대한 부가가치, 법인 및 개인 소득세 납부 기한을 연장하고 토지 임대료 30% 줄이도록 지시함. 올해 첫 9개월 동안 하노이에 대한 외국인 투자는 12억 8,000만 달러에 달했으며, FDI 부문은 시 예산의 약 10%, 개발 자본의 12.6%, 일자리의 30%, 대외 무역 수익의 45%를 기여함



자료: Vietnam Investment Review

[Vietnam Investment Review, 10.20.1]

## 하이퐁 산업단지 점유율 73% 도달



자료: Vietnam Investment Review

Savills Vietnam의 데이터에 따르면 하이퐁의 산업 단지 점유율은 73%에 이르렀으며 임대 가격은 전년 대비 3.2% 증가하여 96 달러로 박닌보다 높음. 하이퐁은 다른 산업 단지와의 대비하여 운송물류 상의 이점이 있기 때문에 외국인 투자자가 원하는 안전하고 장기적인 위치를 가짐. 하이퐁은 6,200 헥타르 면적의 추가 산업 단지를 개발하고 있으며, 지속 가능한 산업단지, 특히 예코 산업단지의 개발을 주도하여 지속 가능한 환경 개발에서 경쟁 우위를 강화하고 있음. 2025년까지 하이퐁 산업단지 개발 프로그램에 따르면 하이퐁은 15개의 추가 산업단지를 개발하여 120억-150억 달러를 추가로 유치할 예정이다.

[Vietnam Investment Review, 10.21]

# 베트남 FOCUS - KOTRA 해외시장뉴스

## 베트남 인삼 시장 동향

### 시장 동향

최근 건강에 대한 의식이 높아짐에 따라 베트남 소비자 사이에서 건강기능식품에 대한 관심이 커져가며 이에 따라 소비시장도 성장하고 있다. 그중 대표 고급 건강기능식품은 인삼이며, 인삼류를 포함한 건강보조식품은 베트남에서 선물용으로 가장 선호되는 품목 중 하나이다.

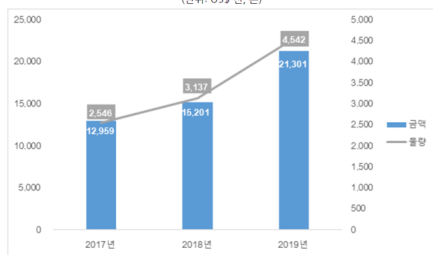
베트남 소비자가 가장 선호하는 제품은 홍삼 농축액으로 합리적인 가격과 간편한 섭취방식으로 판매량이 가장 많으며 또 다른 인기 제품으로는 홍삼정이가 있다. 홍삼 캡슐이나 타블렛같이 일반적인 알약형태의 제품은 선호되지 않는 편이다. 인삼 고유의 떫고 쓴 맛을 즐기지 않는 일부 소비자를 위해 인삼차, 인삼사탕, 또는 꿀이나 다른 향을 첨가한 엑기스 등의 제품도 시장에서 쉽게 찾아볼 수 있다.

베트남에서는 한국산 인삼류가 최고라는 인식이 있으며 가장 선호된다. 한국인삼공사의 정관장 등 한국 대표 홍삼 브랜드는 베트남에서도 고급 브랜드로 잘 알려져 있다. 제품 특성상 주로 선물용으로 많이 구매되는 만큼 프리미엄 이미지와 고급스러운 포장으로 인해 한국산 인삼 제품에 대한 선호도가 높다. 또한, 한국 브랜드의 경우에는 연령/성별 등에 맞춘 다양한 제품이 있어 선택의 폭이 넓으며, 현대인의 생활에 맞게 섭취 편의성이 뛰어난 스틱형 등 제품도 보유하고 있다는 것이 장점이다.

### 수입 동향

수입액 측면에서 보면, 인삼류에 대한 선호도가 높은 시장인 중국, 일본, 홍콩이 한국산 인삼 수입국 순위 1-3위를 차지하고 있지만, 베트남의 한국산 인삼 수입 규모는 최근 가파르게 증가해 2019년에는 수입액이 전년대비 38.9% 증가하면서 미국, 대만을 제치고 4위 수입국으로 등극하였다. 특히 수입물량 기준으로는 한국 최대의 인삼 수입국이라는 지위를 유지하고 있으며, 2019년 중국의 한국 인삼류 수입물량의 약 3배에 달하는 4,542톤의 인삼 수입량을 기록하였다.

베트남 한국산 인삼 수입 추이(2017~2019년)  
(단위: US\$ 천, 톤)

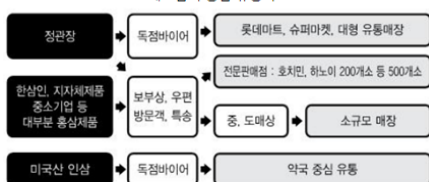


자료: 한국인삼협회

### 유통구조 및 점유율

베트남에서 인삼의 주요 유통처는 크게 전문 소매점, 슈퍼마켓, 홈쇼핑, 그리고 약국으로 나뉘어져 있으며, 한국의 홍삼브랜드는 전문 소매점을 중심으로 베트남 홍삼시장에 진출해 있다. 매장 없이 판매하는 소규모 회사는 베트남 현지 도소매상을 통해 슈퍼마켓이나 현지인이 운영하는 전문소매점에 납품한다. 최근에는 라자다, 쇼피 등의 전자상거래 몰에 인삼 및 홍삼제품을 판매하는 곳이 증가하는 추세이나, 소비자들은 정품을 구입하거나 직접 유통하는 브랜드 몰이 아니라면 온라인에서 구입하는 것을 선호하지 않으며 온라인보다 오프라인에서 구매하는 것을 선호한다. 홍삼 제품의 가격대가 고가에 형성되어 있고, 온라인 판매점에서 모조품이 유통되는 경우도 간혹 있어서 소비자들은 리부를 충분히 검토하고 검증된 공식 브랜드 몰에서 구입하는 것을 선호한다. 베트남에서 신뢰받는 인삼 수입유통기업으로는 Thien An Phat, An Think Phat, Khanh Tan 등이 있다.

베트남의 홍삼 유통 구조



자료: 한국농수산물유통공사(aT)

### 시사점

베트남의 인삼(홍삼)시장에 진출하기 위해서는 브랜드 구축과 현지화 전략이 반드시 필요하다. 적지 않은 기업들이 베트남 진출을 시도했으나 두드러지게 성공한 케이스는 정관장이 거의 유일하다. 또한 한국산 홍삼 제품의 가격대가 높게 형성되어 있고 선호도가 높기 때문에, 이 점을 노리고 같은 제품이나 모조품을 불법 수입해 유통하는 사례도 잦아 정식으로 유통을 하는 브랜드가 오히려 매출액에 손해를 보는 경우도 있다. 베트남 시장은 매우 경쟁이 치열한 시장으로서, 성공적으로 진입하기 위해서는 제품의 우수한 품질을 갖추는 것은 물론 기존 제품과의 차별화 전략을 펼쳐야 한다. 또한 저가의 불법 모조품을 견제하기 위해 제품의 안전성을 더욱 철저히 검증하고 정식으로 수입된 제품이라는 점을 강조하는 등 제품 신뢰도를 높이기 위한 추가적인 노력이 필요하다.

[클릭하여 원문보기](#)

# 베트남 통관 법률 및 FTA 관련 Q&A

## \*\* 베트남으로 마스크 수입 시 인증제도 \*\*

**Q: 의료용이 아닌 일반 마스크를 수입하려는데 제한사항이 있나요?**

A: 각 나라별로 "의료용품, 의약품" 관리 체계가 조금씩 상이합니다. 큰 틀에서 의료용품과 공산품을 구분하는 경계선은 비슷한 체계로 구성되지만, 세부적인 요건이 다릅니다.

한국의 경우, 공산품 마스크와 의료용 마스크를 구분하는 기준은 약사법 고시의 "의료용 마스크 등급 분류 기준"에 따라서 분진투과 시험을 거쳐 80% 이상 걸러내면 KF80, 94% 이상 걸러내면 KF94 등으로 분류됩니다.



면역강, 각국기타 의료용품 세인사장은 수입 및 인증 에 대하여 이루어집니다.

즉, 상기 KF 의료용 마스크 해당여부는 한국에서만 유효할 뿐, 베트남으로 수출하시려면 베트남의 법률기준 상 의료용에 해당하는지 여부를 별도로 판단하셔야 하는 것입니다.

베트남의 의료용 마스크 분류기준은 표준문서 TCVN 8389-2010인데, 이를 기준으로 현지 수입자를 통하여 의료용품 등급분류를 받도록 하셔야 합니다. 베트남에서도 의료용품 기준에 해당하지 않는다면, 인증은 불요합니다.

추가로 관세율에 대하여 안내드리자면, 마스크는 HS 6407.90로 분류되고, 의료용으로 분류되는 경우 기본관세율 5%, 의료용이 아닌 일반용의 경우 기본관세율 20%, 한-베트남 및 한-아세안 FTA 적용 시 관세율 0%가 적용됩니다.

하노이 무역관 김태윤 관세사

## KOTRA 조사대행 현지마케팅대행 서비스 7종 무료 시범운영

KOTRA의 조사대행 서비스 중  
7종의 현지 마케팅 대행 서비스가  
'21년 12월 31일 신청분까지 무료로 제공됩니다.  
관심 기업의 많은 신청 부탁드립니다.

### 샘플 대리 전달

하노이 무역관에서 샘플을 수령하여 특정 바이어에게 샘플을 전달합니다.




### 샘플 반응도 조사

하노이 무역관에서 샘플을 수령하여 대상군에 샘플 체험 설문조사를 진행합니다.



### 전시회 대리 참관

현지 전시회에 대리 참석하여 전시장을 스케치 하고 바이어 명함을 수집 후 신청 기업에게 전달합니다.



### 트렌드 조사

기업 희망 문항을 반영하여 특정군에 현지 시장조사 목적으로 설문조사를 실시합니다.



### 현장 시장 방문 조사

현지 판매 매장을 방문하고, 판매자 및 소비자를 대상으로 현장 설문조사를 진행합니다.



### 대리 심층 면담

국내 기업이 희망하는 대상자를 대신하여 면담하고 결과를 공유합니다.



### 현장 실태 조사

기점측중인 바이어 주소지에 방문하여 현장 조사를 하거나 인터뷰를 수행합니다.



시범운영기간  
'21년 9월 - '22년 2월  
(**'21. 12. 31일 접수 마감**)  
기간에는 무료로 제공됩니다.



**지금 바로  
신청하세요!**

신청링크 클릭



## 코로나 피해 지원, 기업 위기대응 설명회(웨비나) [안]

'21.10.19.(화), 호치민무역관

### □ 개최목적

- 코로나 19에 따른 장기간 락다운 영향으로 현지 경영환경이 급변함에 따라 진출기업 대상 효과적인 경영관리 전략 제공 필요
- 락다운 이후 베트남 정부 기업지원 정책, 이전가격 등 세무 및 회계 관리 전략 및 노무 이슈 해결방안 안내를 통한 기업의 위기 극복 및 대응 능력 제고

### □ 행사 개요

- 일시 : 2021.10.29(금), 13:30~15:40 (한국시간 15:30~17:40)
- 장소 : 온라인('Zoom 활용)
- 주최 : KOCHAM, KOTRA 호치민무역관
- 대상 : 베트남 기 진출기업 및 진출 희망 한국기업
- 내용 : 베트남 정부의 지원정책, 노무이슈, 이전가격, 투자 회수 방안 등 코로나19 극복을 위한 경영관리 방안 제시
- 참가신청 링크 : [https://us06web.zoom.us/webinar/register/MN\\_8a\\_5ACAUGZuf61eaEEBOeg](https://us06web.zoom.us/webinar/register/MN_8a_5ACAUGZuf61eaEEBOeg)

### □ 프로그램(안)

시간	내용	연사
13:30~13:35 (05')	인사말	KOCHAM 손영일 회장
13:35~14:05 (30')	베트남 정부의 코로나 관련 조세 지원정책 업데이트	딜로이트 베트남 김선준 회계사
14:05~14:35 (30')	코로나 피해 관련 최신 노무 이슈 및 해결방안	주베트남대한민국대사관 이재국 노무관
14:35~15:05 (30')	코로나19와 이전가격 베트남 내 기업들을 위한 고려사항들	PWC 삼일회계법인 손한희 회계사
15:05~15:35 (30')	코로나 이후, 베트남 투자 회수 방안	KPMG 베트남 이준석 회계사
15:35~15:40 (05')	질의 응답	





# 주요 경제 지표

2021년 10월 15일 기준

## 대 베트남 국별 외국인투자

(단위 : US\$백만)

구분	1988. 01. 01~2021. 9. 20 기준 누계		2021. 01. 01 ~ 9. 20		
	건수	투자금액	신규건수	신규투자금액	총투자금액
한국	9,165	73,762.94	262	767.66	3,912.13
일본	4,748	63,856.45	131	2,403.59	3,266.00
싱가포르	2,769	62,546.98	146	4,984.63	6,282.60
대만	2,831	35,038.63	46	265.22	1,102.18
홍콩	2,021	27,479.51	93	1,486.35	1,924.04
버진아일랜드(영)	874	22,199.10	20	154.21	392.59
중국	3,283	20,870.97	152	1,436.47	2,406.16
말레이시아	663	13,015.20	14	15.14	115.89
태국	636	12,931.74	28	154.92	247.58
네덜란드	382	10,355.02	17	89.39	480.44
미국	1,125	9,704.47	53	365.13	425.62
기타	5,644	51,428	250	376.18	1,590.73
<b>전체 합계</b>	<b>34,141</b>	<b>403,188.88</b>	<b>1,212</b>	<b>12,498.89</b>	<b>22,145.96</b>

자료원 : 베트남 기획투자부 (MPI : Ministry of Planning & Investment)

## 대 베트남 산업별 외국인투자

연번	구분 산업	2021. 9. 20 기준 누계		2021. 01. 01 ~ 9. 20		
		건수	투자금액	신규건수	신규투자금액	총투자금액
1	제조, 가공	15,490	238,160.94	402	5,473.88	11,830.91
2	부동산경영	978	61,290.93	40	1,017.67	1,780.32
3	전력, 가스, 용수 제조 공급	173	33,939.72	20	5,162.18	5,535.13
4	호텔, 외식서비스	897	12,550.98	14	34.82	142.87
5	건설	1,764	10,710.81	19	54.37	213.69
6	도소매, 유지보수	5,484	8,827.53	342	198.16	750.55
7	물류운수	899	5,760.54	34	404.42	744.64
8	채광	108	4,898.40	-	-	1.47
9	교육, 양성	603	4,429.40	21	8.57	30.69
10	정보통신	2,413	4,053.71	97	27.83	179.18
11	기술과학전문	3,706	3,963.83	181	66.48	647.74
12	농, 임, 수산	513	3,696.42	12	44.04	116.04
13	예술 오락	137	3,392.34	1	0.13	0.90
14	용수공급, 폐기물처리	80	2,895.03	1	1.01	83.11
15	의료와 사회복지	152	1,999.85	-	-	2.70
16	행정, 지원 서비스	513	974.00	27	5.19	25.27
17	기타서비스	146	848.80	1	0.15	3.14
18	금융, 은행, 보험	78	784.19	-	-	57.63
19	가구내 고용활동	7	11.07	-	-	-
	<b>합계</b>	<b>34,141</b>	<b>403,188.88</b>	<b>1,212</b>	<b>12,498.89</b>	<b>22,145.96</b>

(단위 : US\$백만)

자료원 : 베트남 기획투자부 (MPI : Ministry of Planning & Investment)



# 주요 경제 지표

## 베트남 대외교역 동향

(단위 : US\$억)

구분	2018	2019	2020	2021.9
수출	2434.8	2641.8	2826.5	2406.3
수입	2366.8	2530.7	2627.0	2431.8
무역수지	68	111.1	199.5	-25.5

자료원 : 베트남 관세청 자료

## 베트남 주요품목별 수출현황

(단위 : US\$백만)

품목명	2018	2019	2020	2021.9
각종 전화기 및 부품	49,077	51,378	51,183	41,018
전기전자제품/부품	29,320	35,925	44,576	36,561
기계/플랜트 및 부품	16,549	18,303	27,193	26,169
섬유/직물제품	30,448	32,850	29,809	23,407
신발류	16,238	18,320	16,791	13,308
원목 및 목제품	8,908	10,647	12,371	11,109
철강제품	4,549	4,210	5,258	8,434
수송수단 및 부품	7,964	8,505	9,090	7,825
수산물	8,794	8,543	8,412	6,188
원사(Yarn)	4,025	4,176	3,736	4,096
기타	67,611	71,332	74,235	62,517
합계	243,483	264,189	282,654	240,632

자료원 : 베트남 관세청 자료

## 베트남 주요품목별 수입현황

(단위 : US\$백만)

품목명	2018	2019	2020	2021.9
전자제품 및 컴퓨터	42,197	51,353	63,971	53,784
기계/플랜트 및 부품	33,727	36,748	37,251	34,834
각종 전화기 및 부품	15,865	14,615	16,645	14,800
의류(원단)	12,774	13,276	11,875	10,514
플라스틱 원료	9,066	8,991	8,397	8,862
각종 철강	9,890	9,507	8,066	8,670
기타 비금속	7,249	6,385	6,052	6,511
플라스틱 제품	5,893	6,538	7,274	5,935
화학제품	5,030	5,419	5,741	5,749
화학물질	5,163	5,128	5,016	5,557
기타	89,833	95,110	92,412	87,967
합계	236,687	253,070	262,700	243,183

자료원 : 베트남 관세청 자료



# 주요 경제 지표

## 베트남 주요국별 수출현황

(단위 : US\$백만)

순번	국가명	2017	2018	2019	2020	2021.9
1	미 국	41,608	47,526	61,347	77,077	68,870
2	중 국	35,463	41,268	41,414	48,905	38,831
3	한 국	<b>14,823</b>	<b>18,205</b>	<b>19,720</b>	<b>19,107</b>	<b>15,992</b>
4	일 본	16,841	18,851	20,413	19,284	14,668
5	홍 콩	7,583	7,955	7,156	10,437	8,405
6	네덜란드	7,106	7,076	6,881	6,999	5,580
7	독 일	6,364	6,869	6,555	6,644	5,258
8	인 도	3,756	6,542	6,674	5,235	4,543
9	태 국	4,786	5,494	5,272	4,917	4,343
10	영 국	5,424	5,776	5,758	4,955	4,302
	기 타	77,364	77,921	82,999	79,094	69,840
	합 계	214,019	243,483	264,189	282,654	240,632

자료원 : 베트남 관세청 자료

## 베트남 주요국별 수입현황

(단위 : US\$백만)

순번	국가명	2017	2018	2019	2020	2021.9
1	중 국	58,229	65,438	75,452	84,187	80,741
2	한 국	<b>46,734</b>	<b>47,497</b>	<b>46,935</b>	<b>46,895</b>	<b>40,398</b>
3	일 본	16,592	19,011	19,526	20,341	16,236
4	대 만	12,707	13,228	15,173	16,701	15,275
5	미 국	9,203	12,753	14,365	13,713	11,656
6	태 국	10,495	12,023	11,656	10,968	9,325
7	말레이시아	5,860	7,450	7,291	6,575	5,949
8	오스트레일리아	3,182	3,984	4,456	4,677	5,946
9	인도네시아	3,640	4,918	5,703	5,382	5,492
10	인 도	3,940	4,147	4,538	4,435	5,291
	기 타	40,521	46,238	47,975	48,826	46,874
	합 계	211,103	236,687	253,070	262,700	243,183

자료원 : 베트남 관세청 자료



# 주요 경제 지표

## 한-베트남 교역동향

(단위 : US\$백만, 증감률%)

구분	2017	2018	2019	2020	2021.8
수출	47,749(46.3)	48,629(1.8)	48,178(-0.9)	48,543(0.8)	35,629(21.0)
수입	16,176(29.5)	19,632(21.4)	21,071(7.3)	20,579(-2.3)	15,713(14.9)
무역수지	31,573	28,997	27,107	27,964	19,915

자료원 : KITA

## 한국의 대베트남 품목별 수출현황

(단위 : US\$백만, 증감률%)

품목명	2017	2018	2019	2020	2021.8
반도체	9,235(101.9)	10,939(18.5)	10,730(-1.9)	11,501(7.2)	8,539(14.3)
평판디스플레이및 센서	7,367(193.0)	8,909(20.9)	7,970(-10.5)	9,552(19.9)	6,727(42.1)
무선통신기기	3,286(-36.7)	2,632(-19.9)	2,933(11.4)	3,467(18.2)	2,130(-3.1)
합성수지	1,442(19.8)	1,659(15.1)	1,624(-2.1)	1,615(-0.6)	1,599(61.0)
기구부품	2,612(57.7)	2,332(-10.8)	2,230(-4.4)	2,250(0.9)	1,543(11.0)
철강판	985(20.1)	1,049(6.5)	1,158(10.4)	1,052(-9.1)	848(23.3)
석유제품	1,978(81.0)	1,980(-0.4)	2,194(11.0)	1,195(-45.6)	803(-4.5)
플라스틱 제품	1,152(54.9)	1,205(4.6)	1,210(0.4)	1,115(-7.9)	762(4.8)
계측제어분석기	1,058(145.1)	696(-34.2)	783(12.4)	669(-14.5)	719(55.3)
편직물	1,118(3.8)	1,107(-1.0)	996(-10.0)	851(-14.6)	611(18.7)
기타	17,516	16,121	16,350	15,244	11,348
합계	47,749(46.3)	48,629	48,178(-0.9)	48,511(0.7)	35,629(21.0)

자료원: KITA(MTI 3단위 기준)

## 한국의 대베트남 품목별 수입현황

(단위 : US\$백만, 증감률%)

품목명	2017	2018	2019	2020	2021.8
무선통신기기	3,964(26.0)	4,835(21.4)	5,691(17.6)	4,980(-12.5)	3,669(1.4)
의류	2,874(17.4)	3,570(24.2)	3,646(2.1)	3,146(-13.7)	2,049(2.6)
컴퓨터	560(1.4)	534(-4.6)	679(25.9)	1,270(87.1)	1,241(80.8)
신변잡화	797(24.2)	980(23.1)	1,053(7.4)	1,029(-2.2)	769(6.1)
평판디스플레이및 센서	604(976.6)	1,137(88.3)	1,197(5.2)	1,027(87.1)	535(-27.6)
목재류	511(19.4)	793(55.1)	657(-17.1)	632(-3.9)	509(23.2)
산업용 전기기기	317(10.3)	416(31.1)	479(14.8)	574(20.0)	487(36.6)
반도체	374(203.7)	396(5.8)	471(19.1)	561(18.9)	447(11.6)
기구부품	496(89.9)	445(-10.4)	512(15.1)	481(-5.9)	382(27.9)
영상기기	400(17.7)	329(25.6)	356(-2.0)	406(14.0)	326(19.7)
기타	5,279	6,197	6,330	6,473	5,299
합계	16,176(29.5)	19,632(21.4)	21,071(7.3)	20,579(-2.3)	15,713(14.9)

자료원: KITA(MTI 3단위 기준)

\* 한/베 통계 집계 기준이 달라, 수치가 다소 차이남.